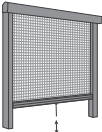
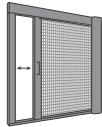

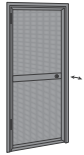

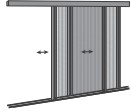
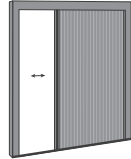
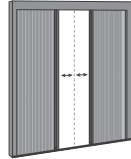
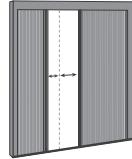


| POUR FENÊTRE | | | POUR PORTE SERVICE | POUR FENÊTRE SOUFFLET, CAVE | POUR GRANDE FENÊTRE | POUR PORTE FENÊTRE, BAIE VITRÉE ET COULISSANT | | |
|---|---|---|---|---|---|---|---|---|
|  |  | + D'OMBRAGE  |  |  |  |  |  |  |
| A Enroulable verticale | B Enroulable latérale 1 panneau | C Vénitienne verticale plissée | D Porte battante | E Fixe (avec ou sans traverse selon dimension) | F Coulissante | G Plissée 40ST latérale | H Plissée 40DC double porte battants identiques | I Plissée 40DL double porte battants asymétriques |
| Larg. Mini 800 /Maxi 2200 Haut. Mini 800 /Maxi 2300 | Larg. Mini 800 /Maxi 1100 Haut. Mini 1600 /Maxi 2300 | Larg. Mini 800 /Maxi 1400 Haut. Mini 1000 /Maxi 2200 | Larg. Mini 600 /Maxi 1200 Haut. Mini 1800 /Maxi 2500 | Larg. Mini 400 /Maxi 1500 Haut. Mini 800 /Maxi 2200 | Larg. Mini 400 /Maxi 1500 Haut. Mini 800 /Maxi 2200 | Larg. Mini 1000 /Maxi 1900 Haut. Mini 1940 /Maxi 3000 | Larg. Mini 2000 /Maxi 3800 Haut. Mini 1940 /Maxi 3000 | Larg. Mini 2000 /Maxi 3800 Haut. Mini 1940 /Maxi 3000 |

| Modèle (Indiquer A, B, C, D...) | Observations (Fenêtre, Porte, Porte-fenêtre ou Coulissant) | Quantité | Dimension Moustiquaire (en mm)* | | Couleur alu (Indiquer Couleur et/ou Référence RAL) | Prix unitaire HT | Prix total HT | Prix total TTC |
|------------------------------------|---|----------|---------------------------------|---------|---|------------------|---------------|----------------|
| | | | Largeur | Hauteur | | | | |
| | | | | | | | | |
| | | | | | | | | |
| | | | | | | | | |
| | | | | | | | | |
| | | | | | | | | |
| | | | | | | | | |
| | | | | | | | | |
| | | | | | | | | |

*Ne déduire aucun mm à vos mesures. Précisez largeur x hauteur de votre ouverture. Si les murs ne sont pas droits, conservez la plus petite largeur et la plus petite hauteur.
 Délais de 3 semaines (jours ouvrés) pour les coloris standards. Prévoir 1 semaine supplémentaire pour les coloris spéciaux.

REVENDEUR / INSTALLATEUR

(TAMPON)

Vous êtes : une entreprise un particulier

Nom Prénom

Entreprise

Tél. fixe Mobile

Mail

Adresse

.....

CP Ville

Bon pour commande DATE, SIGNATURE

Le client reconnaît avoir pris connaissance des CGV lors de l'ouverture de compte client