











Moustiquaire sur-mesure **GARANTIE 2 ANS**

Réf. Chantier Date

Modèle	Moustiquaire (en mm)*		Couleur RAL Alu	Option Toile renforcée	Qté
	Largeur	Hauteur			
 PLISSEE 22mm LATÉRALE Largeur max : 2400 mm / Hauteur max 3000 mm réf. 000P22ST					
 PLISSEE 22mm BI-LATÉRALE Largeur max : 2400 mm / Hauteur max 3000 mm réf. 000P22BI					
 PLISSEE 22mm DOUBLE CENTRALE Largeur max : 4800 mm / Hauteur max 3000 mm réf. 000P22DC					
 PLISSEE 22mm POUR FENÊTRE Largeur max : 1400 mm / Hauteur max 2200 mm réf. 000P22VT					
 PORTE BATTANTE Largeur max : 1200 mm / Hauteur max 2400 mm Simple : réf. 00000MPA - Double : réf. 0000MPAD (possible en 2400 de largeur)					
 ENROULABLE VERTICALE Largeur max : 2400 mm / Hauteur max 2400 mm Simple : réf. 0MEAUP42 - Double : réf. MEDAUP42					
 ENROULABLE LATÉRALE Largeur max : 2400 mm / Hauteur max 2400 mm Simple : réf. 00MPLP42 - Double : réf. 00MPDP42					
 CHASSIS FIXE Largeur max : 1500 mm / Hauteur max 2200 mm réf. 00000MFI					
 MOUSTIQUAIRE COULISSANTE Largeur max : 1500 mm / Hauteur max 2200 mm réf. 00000MCO					
 MOUSTIQUAIRE PLISSEE 40MET Largeur max 1 vantail : 1900 mm - 2 vantaux : 3800 mm / Hauteur max 3000 mm 1 vantail : réf. 0MET40ST Double centrale : réf. 0MET40DC Double latérale : réf. 0MET40DL					

*Ne déduire aucun mm à vos mesures. Précisez largeur x hauteur de votre ouverture. Si les murs ne sont pas droits, conservez la plus petite largeur et la plus petite hauteur.

Nom Prénom

Tél. Mail

Entreprise

Adresse

.....

CP Ville

N° TVA RCS

TAMPON DATE & SIGNATURE

Le client reconnaît avoir pris connaissance des CGV lors de l'ouverture de compte client